

- Chuyên VP - Ban Phòng chống Dịch - y tế "tế" thực hiện.

BỘ GIÁO DỤC VÀ ĐÀO TẠO

CỘNG HÒA XÃ HỘI CHỦ NGHĨA VIỆT NAM

Độc lập - Tự do - Hạnh phúc

Số: 930 /BGDDĐT-GDTC
V/v hướng dẫn cài đặt và sử dụng
App "An toàn COVID-19"

Hà Nội, ngày 10 tháng 03 năm 2021

100 V. EN QUAM

Số... 95...
ĐẾN Ngày: 14/3/21

Kính gửi:

- Các Đại học, Học viện, Trường Đại học;
- Các Trường Cao đẳng sư phạm, Trung cấp sư phạm.

Chuyên...

[Handwritten signature]

Thực hiện ý kiến chỉ đạo của Phó Thủ tướng Chính phủ Vũ Đức Đam, Trưởng Ban chỉ đạo Quốc gia phòng, chống dịch COVID-19 về việc triển khai ứng dụng (App) hỗ trợ phòng, chống dịch "An toàn COVID-19", Bộ Giáo dục và Đào tạo đề nghị các Đại học, Học viện, Trường Đại học, Trường Cao đẳng sư phạm và Trung cấp sư phạm (sau đây gọi chung là nhà trường) thực hiện cài đặt và triển khai ứng dụng "An toàn COVID-19", cụ thể như sau:

1. Giám đốc (Hiệu trưởng) nhà trường chỉ đạo đơn vị thường trực và ký túc xá trực thuộc (nếu có) thực hiện cài đặt và cập nhật thông tin của nhà trường và ký túc xá trên ứng dụng An toàn COVID-19 tối thiểu 2 lần/tuần (xin gửi kèm theo hướng dẫn đăng ký tài khoản và sử dụng App "An toàn COVID-19", nhà trường và ký túc xá sử dụng tài khoản riêng).


2. Tổ chức kiểm tra, giám sát việc thực hiện của các đơn vị trên ứng dụng "An toàn COVID -19", đảm bảo đầy đủ, kịp thời và báo cáo kết quả thực hiện về Bộ Giáo dục và Đào tạo (qua Vụ Giáo dục Thể chất) trước ngày 25/3/2021.

Trong quá trình thực hiện, nếu có vướng mắc về kỹ thuật, đề nghị phản ánh về Bộ Giáo dục và Đào tạo (qua Cục Công nghệ thông tin; e-mail: nghuy.cit@moet.edu.vn) hoặc qua các đường dây nóng ghi trong Hướng dẫn gửi kèm để giải quyết./.

Nơi nhận:

- Như trên;
- PTTg. Vũ Đức Đam (để b/c);
- Bộ trưởng (để b/c);
- TT. Hoàng Minh Sơn;
- Đề án Tri thức Việt số hóa;
- Cục Công nghệ thông tin;
- Vụ Giáo dục Đại học;
- Lưu: VT, GDTC (5b).

**KT. BỘ TRƯỞNG
THỨ TRƯỞNG**



[Handwritten signature]

Ngô Thị Minh



ỨNG DỤNG “AN TOÀN COVID-19”

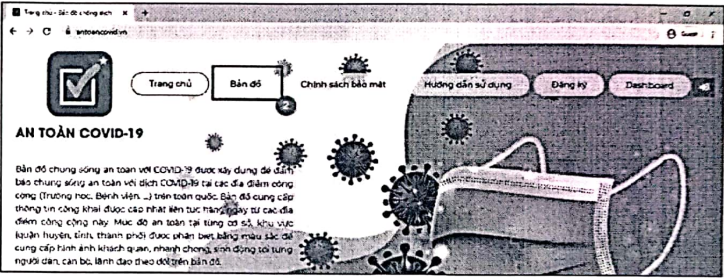

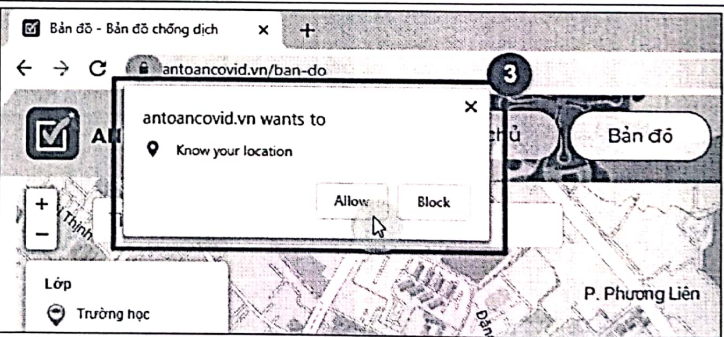


Hướng dẫn Đăng ký tài khoản để đăng nhập trên ứng dụng “An toàn COVID-19”

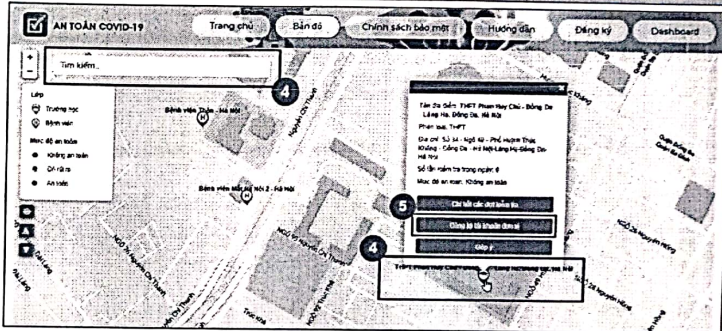

Phiên bản: 1.2.20201119

Hà Nội, 11/2020

NỘI DUNG

Bước	Mô tả	Hình ảnh
1	Truy cập vào trang https://antoanCovid.vn/ bằng trình duyệt web.	
2	Nhấn chọn vào menu "Bản đồ"	
3	Với lần truy cập đầu tiên, trình duyệt sẽ yêu cầu truy cập vị trí hiện tại. Nhấn nút "Allow" hoặc "Cho phép" tùy vào ngôn ngữ trình duyệt. <i>Bản đồ sẽ di chuyển tới vị trí hiện tại theo thiết bị.</i>	

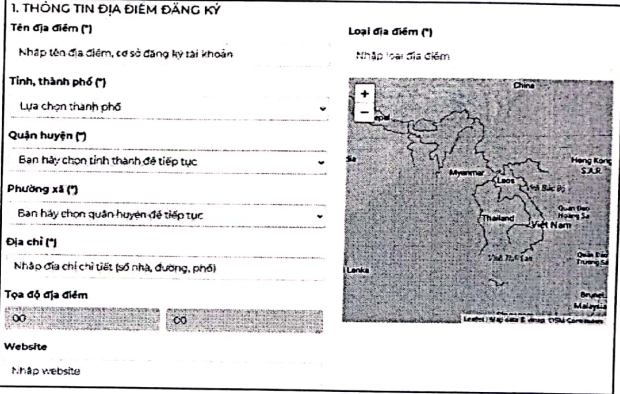
HDSD đăng ký tài khoản đăng nhập trên ứng dụng "An toàn COVID-19"

Bước	Mô tả	Hình ảnh
4	Nếu địa điểm của bạn có hiển thị trên bản đồ, bạn nhấn vào địa điểm của mình. Hoặc tìm kiếm địa điểm của bạn trên bản đồ và nhấn vào địa điểm cần đăng ký tài khoản, để sử dụng ứng dụng "An toàn COVID-19".	
5	Nhấn vào nút "Đăng ký tài khoản đơn vị" để đăng ký tài khoản sử dụng ứng dụng "An toàn COVID-19". <i>Bạn sẽ được chuyển tới trang "Đăng ký" tài khoản.</i> <i>(Bỏ qua bước 6, tiếp tục bước 7)</i>	
6	Nếu địa điểm của bạn không có trên bản đồ, hãy nhấn vào nút "Đăng ký" trên menu ngang. <i>Bạn sẽ được chuyển tới trang "Đăng ký" tài khoản.</i>	

HDSĐ đăng ký tài khoản đăng nhập trên ứng dụng “An toàn COVID-19”

Bước	Mô tả	Hình ảnh
7	<p>Nhập thông tin địa điểm đăng ký và thông tin tài khoản đăng ký theo các nội dung yêu cầu:</p> <ul style="list-style-type: none"> - THÔNG TIN ĐỊA ĐIỂM ĐĂNG KÝ - THÔNG TIN TÀI KHOẢN ĐĂNG KÝ 	<p>ĐĂNG KÝ</p> <p>1. THÔNG TIN ĐỊA ĐIỂM ĐĂNG KÝ</p> <p>Tên địa điểm (*) <input type="text"/> Nhập tên địa điểm cơ sở đăng ký tài khoản</p> <p>Loại địa điểm (*) <input type="text"/> Nhập loại địa điểm</p> <p>Tỉnh, thành phố (*) <input type="text"/> Lưu chọn thành phố</p> <p>Quận huyện (*) <input type="text"/> Bạn hãy chọn tỉnh thành để tiếp tục</p> <p>Phường xã (*) <input type="text"/> Bạn hãy chọn quận huyện để tiếp tục</p> <p>Địa chỉ (*) <input type="text"/> Nhập địa chỉ chi tiết: (số nhà, đường, phố)</p> <p>Tọa độ địa điểm <input type="text"/> 00 <input type="text"/> 00</p> <p>Website <input type="text"/> Nhập website</p> <p>Giấy phép kinh doanh (*) <input type="button" value="Choose Files"/> No file chosen <small>(Chỉ cần cho nhận tài khoản địa điểm đăng ký, ứng dụng)</small></p> <p>2. THÔNG TIN TÀI KHOẢN ĐĂNG KÝ</p> <p>Tên tài khoản (*) <input type="text"/> Nhập tên chủ tài khoản hoặc tên cơ sở đăng ký</p> <p>Mật khẩu (*) <input type="text"/> Nhập mật khẩu</p> <p>Chức vụ (*) <input type="text"/> Nhập chức vụ</p> <p>Số điện thoại (*) <input type="text"/> Nhập số điện thoại</p> <p>Email (*) <input type="text"/> Nhập địa chỉ email</p> <p>Tài khoản đăng nhập (*) <input type="text"/> Không sử dụng khoảng trống, ký tự đặc biệt</p> <p>Nhập lại mật khẩu (*) <input type="text"/> Nhập lại mật khẩu</p> <p>Hình ảnh tại địa điểm (*) <input type="button" value="Choose Files"/> No file chosen <small>Định dạng file hình ảnh: jpeg, jpg, png</small></p> <p><input type="button" value="Đăng ký tài khoản"/></p>

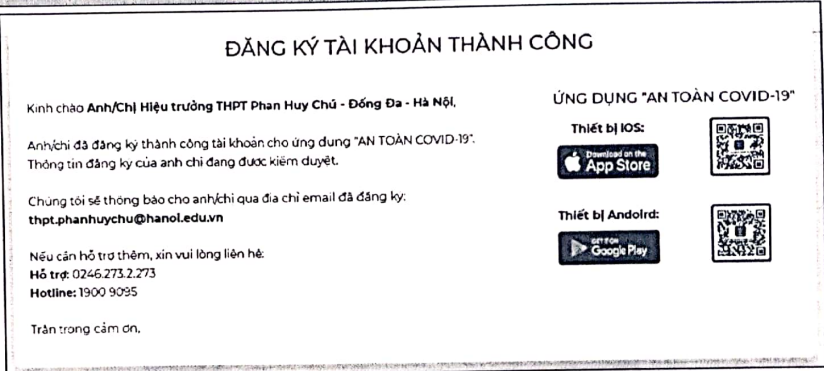




HDSĐ đăng ký tài khoản đăng nhập trên ứng dụng “An toàn COVID-19”

Bước	Mô tả	Hình ảnh
7 (tiếp tục)	<p>THÔNG TIN ĐỊA ĐIỂM ĐĂNG KÝ:</p> <ul style="list-style-type: none"> - Tên địa điểm: Tên địa điểm của bạn (VD: THPT Phan Huy Chú - Đống Đa - Láng Hạ, Đống Đa, Hà Nội) - Loại địa điểm: Nhập loại địa điểm (trường học, mầm non, tiểu học, trung học cơ sở, trung học phổ thông, bệnh viện, phòng khám tư nhân, khách sạn, nhà nghỉ, ...) - Tỉnh, thành phố: chọn tỉnh thành phố của địa điểm của bạn - Quận huyện: chọn quận huyện của địa điểm của bạn - Phường xã: chọn phường xã của địa điểm của bạn - Địa chỉ: Nhập địa chỉ chi tiết của địa điểm (không cần nhập Phường xã, Quận huyện, Tỉnh thành phố). VD: Số 34, Ngõ 49, Phố Huỳnh Thúc Kháng - Tọa độ địa điểm: Dựa vào thông tin nhập ở trên hoặc chọn từ Bản đồ (bên phải), sẽ tự động hiển thị tọa độ của địa điểm này. Đây là thông tin tự động, không cần chỉnh sửa thông tin ở đây. - Website: Nhập website của địa điểm của bạn. 	<p>I. THÔNG TIN ĐỊA ĐIỂM ĐĂNG KÝ</p> <p>Tên địa điểm (*) Nhập tên địa điểm, cơ sở đăng ký tại khoản</p> <p>Tỉnh, thành phố (*) Lựa chọn thành phố</p> <p>Quận huyện (*) Bạn hãy chọn tỉnh thành để tiếp tục</p> <p>Phường xã (*) Bạn hãy chọn quận huyện để tiếp tục</p> <p>Địa chỉ (*) Nhập địa chỉ chi tiết (bố nhà, đường, phố)</p> <p>Tọa độ địa điểm 00 00</p> <p>Website Nhập website</p> <p>Loại địa điểm (*) Nhập loại địa điểm</p> 

HDSĐ đăng ký tài khoản đăng nhập trên ứng dụng “An toàn COVID-19”

Bước	Mô tả	Hình ảnh
<p>7 (tiếp tục)</p>	<p>THÔNG TIN TÀI KHOẢN ĐĂNG KÝ:</p> <ul style="list-style-type: none"> - Tên tài khoản: Tên của bạn hoặc tên địa điểm. (VD: Hiệu trưởng THPT Phan Huy Chú - Đống Đa - Hà Nội) - Tài khoản đăng nhập: Tài khoản đăng ký để đăng nhập trên ứng dụng. Tài khoản phải viết liền, không có khoảng trắng, không dấu tiếng Việt, không có ký tự đặc biệt, trừ các dấu: gạch ngang (-), gạch dưới (_), dấu chấm (.) VD: thpt.phanhuychu-dongda-hanoi - Mật khẩu: Nhập mật khẩu cho tài khoản. - Nhập lại mật khẩu: Nhập lại mật khẩu, tương tự với “Mật khẩu”. Mật khẩu nên tối thiểu 8 ký tự, gồm chữ viết hoa, chữ viết thường, chữ số. VD: matKhauTaiKhoan@1234 - Chức vụ: Chức vụ của bạn tại địa điểm - Số điện thoại: Số điện thoại của bạn hoặc của địa điểm đăng ký - Email: Email của bạn hoặc của địa điểm đăng ký - Hình ảnh tại địa điểm: Đính kèm hình ảnh cá nhân của bạn đứng trước địa điểm, để xác nhận thông tin đăng ký. 	<p>2. THÔNG TIN TÀI KHOẢN ĐĂNG KÝ</p> <p>Tên tài khoản (*) Nhập tên chi tiết tài khoản hoặc tên cơ sở đăng ký</p> <p>Mật khẩu (*) Nhập mật khẩu</p> <p>Chức vụ (*) Nhập chức vụ</p> <p>Số điện thoại (*) Nhập số điện thoại</p> <p>Email (*) Nhập địa chỉ email</p> <p>Tài khoản đăng nhập (*) Không sử dụng khoảng trắng, ký tự đặc biệt</p> <p>Nhập lại mật khẩu (*) Nhập lại mật khẩu</p> <p>Hình ảnh tại địa điểm (*) Chọn kèm hình ảnh để xác nhận trước địa điểm</p> <p>Choose Files No file chosen</p> <p>VD:</p> <p>Tên tài khoản (*) Hiệu trưởng THPT Phan Huy Chú - Đống Đa - Hà Nội</p> <p>Mật khẩu (*)</p> <p>Chức vụ (*) Hiệu trưởng</p> <p>Số điện thoại (*) 0987654321</p> <p>Email (*) thpt.phanhuychu@hanoi.edu.vn</p> <p>Tài khoản đăng nhập (*) thpt.phanhuychu-dongda-hanoi</p> <p>Nhập lại mật khẩu (*)</p> <p>Hình ảnh tại địa điểm (*) Chọn kèm hình ảnh để xác nhận trước địa điểm</p> <p>Choose Files thpt.jpg</p> <p>Xóa Hình ảnh</p>
	<p>Sau khi nhập thông tin đầy đủ, nhấn vào nút “Đăng ký tài khoản”</p>	<p>Đăng ký tài khoản</p>

HDSĐ đăng ký tài khoản đăng nhập trên ứng dụng "An toàn COVID-19"

Bước	Mô tả	Hình ảnh
8	<p>Sau khi đăng ký tài khoản thành công, hệ thống sẽ hiển thị thông báo xác nhận. Bạn vui lòng đợi xác nhận kiểm duyệt tài khoản, trước khi sử dụng ứng dụng.</p>	 <p style="text-align: center;">ĐĂNG KÝ TÀI KHOẢN THÀNH CÔNG</p> <p>Kính chào Anh/Chị Hiệu trưởng THPT Phan Huy Chú - Đống Đa - Hà Nội,</p> <p>Anh/chị đã đăng ký thành công tài khoản cho ứng dụng "AN TOÀN COVID-19". Thông tin đăng ký của anh/chị đang được kiểm duyệt.</p> <p>Chúng tôi sẽ thông báo cho anh/chị qua địa chỉ email đã đăng ký: thpt.phanhuychu@hanol.edu.vn</p> <p>Nếu cần hỗ trợ thêm, xin vui lòng liên hệ: Hỗ trợ: 0246.273.2.273 Hotline: 1900 9095</p> <p>Trân trọng cảm ơn.</p> <p style="text-align: right;"> ỨNG DỤNG "AN TOÀN COVID-19" Thiết bị iOS:   Thiết bị Android:   </p>

Trong thời gian đợi xác nhận tài khoản đăng ký từ quản trị hệ thống, bạn có thể tải trước ứng dụng "An toàn COVID-19" vào điện thoại của mình.

