

**HƯỚNG DẪN ĐĂNG KÝ NGUYỆN VỌNG
XÉT TUYỂN ĐẠI HỌC CHÍNH QUY NĂM 2026**

Hà Nội, 06/2026

MỤC LỤC

HƯỚNG DẪN SỬ DỤNG CÁC CHỨC NĂNG HỆ THỐNG.....	3
1. Tra cứu thông tin.....	3
1.1. Tra cứu học bạ THPT.....	3
1.2. Tra cứu mã xét tuyển đợt tuyển sinh.....	3
1.3. Tra cứu điểm thi ĐGNL/Tư duy/.....	4
1.4. Tra cứu thông tin tuyển thẳng	5
1.5. Tra cứu kết quả sơ tuyển	5
1.6. Tra cứu kết quả xét tuyển và xác nhận nhập học	6
2. Đăng ký thông tin xét tuyển sinh.....	7
2.1. Thêm nguyện vọng	7
2.2. Sửa nguyện vọng.....	10
2.3. Xóa nguyện vọng	12
2.4. Xếp theo thứ tự nguyện vọng	14
2.5. Xuất danh sách nguyện vọng	16
2.6. Thanh toán.....	17
2.7. In biên lai.....	17
2.8. Lịch sử giao dịch	18

Tài liệu Hướng Dẫn Sử Dụng

Trong quá trình thực hiện, các vấn đề về thao tác thí sinh liên hệ đến Tổng đài 18008000 nhánh số 2.

HƯỚNG DẪN SỬ DỤNG CÁC CHỨC NĂNG HỆ THỐNG

1. Tra cứu thông tin

1.1. Tra cứu học bạ THPT

Bước 1: Sau khi đăng nhập, thí sinh truy cập menu **Tra cứu/ Tra cứu học bạ THPT**

The screenshot shows the 'Tra cứu học bạ THPT' interface. On the left is a blue sidebar with navigation options: Trang chủ, Phiếu đăng ký, Tra cứu, Tra cứu giấy báo dự thi, Học bạ THPT, Đăng ký thông tin xét tuyển sinh, and Đổi mã đăng nhập. The main content area is titled 'Học bạ THPT' and 'Tra cứu học bạ'. It features search filters for 'Họ, tên đệm, tên: F', 'Số ĐCCN:', 'Mã định danh trên CSDL:', and 'Ngày sinh:'. Below these are three tabs for 'Lớp 10', 'Lớp 11', and 'Lớp 12'. The 'Lớp 10' tab is selected. The results are displayed in a table-like format with sections: 1. Chương trình học, 2. Điểm trung bình năm, 4. Học lực (with sub-sections for Học kỳ I, Học kỳ II, and Cả năm), 5. Hạnh kiểm (with sub-sections for Học kỳ I, Học kỳ II, and Cả năm), 6. Kết quả học tập (with sub-sections for Học kỳ I, Học kỳ II, and Cả năm), and 7. Kết quả rèn luyện.

Bước 2: Nhấn vào Lớp 10, 11, 12 để xem thông tin học bạ THPT theo từng lớp

This screenshot is identical to the previous one, but with a red callout box pointing to the 'Lớp 10' tab. The callout box contains the text: 'Nhấn vào Lớp 10, 11, 12 để xem thông tin học bạ theo từng lớp'.

1.2. Tra cứu mã xét tuyển đợt tuyển sinh

Bước 1: Sau khi đăng nhập, thí sinh truy cập menu **Tra cứu/ Tra cứu mã xét tuyển đợt tuyển sinh**

Tài liệu Hướng Dẫn Sử Dụng

Tra cứu điểm thi ĐGNL/Tư duy/...

Thông tin tra cứu (Lưu ý: Nếu thí sinh thấy sai sót thông tin điểm ĐGNL/Tư duy... Thí sinh liên hệ với các đơn vị tổ chức thi để được hỗ trợ.)

Mã đơn vị tổ chức thi: Tên đơn vị tổ chức thi:

Nhập mã đơn vị tổ chức thi: Nhập tên đơn vị tổ chức thi:

2. Nhấn Tra cứu

1. Nhập đơn vị tổ chức thi

Danh sách kết quả

STT	Mã ĐV TCT	Tên ĐV TCT	Đợt thi	Ngày thi	Năm thi	Mã môn thi/bài thi/tổ hợp	Tên môn thi/bài thi/tổ hợp	Điểm ĐGNL/Tư duy/...
1	BKA	Đại học Bách Khoa Hà Nội	1	30/04/2024	2024	DG1	Môn đánh giá năng lực 1	85

< 1 > 10 / trang

1.4. Tra cứu thông tin tuyển thẳng

Bước 1: Sau khi đăng nhập, thí sinh truy cập menu **Tra cứu/ Tra cứu thông tin tuyển thẳng**

Tra cứu kết quả tuyển thẳng

Chú ý: Dưới đây là danh sách các nguyện vọng trúng tuyển thẳng vào các trường Đại học, Cao đẳng (sư phạm) theo Điều 8 Quy chế tuyển sinh hiện hành

Danh sách kết quả

STT	Mã xét tuyển	Tên mã xét tuyển	Mã ngành	Tên ngành	Kết quả	Trạng thái
1	7480102	Đại học Bách Khoa Hà Nội	7480102	Mạng máy tính và truyền thông dữ liệu	Trúng tuyển	
2	7480201	Đại học Kinh tế Quốc dân	7480201	Công nghệ thông tin	Trúng tuyển	

< 1 > 10 / trang

1.5. Tra cứu kết quả sơ tuyển

Bước 1: Sau khi đăng nhập, thí sinh truy cập menu **Tra cứu/Tra cứu kết quả sơ tuyển**

Bước 2: Thông tin kết quả sơ tuyển được hiển thị trên màn hình, thí sinh có thể tìm kiếm theo Mã trường, Mã xét tuyển bằng cách nhập các thông tin vào và nhấn **Tra cứu**.

BỘ GIÁO DỤC VÀ ĐÀO TẠO
KỶ THI TỐT NGHIỆP THPT

Trợ giúp CAO TUỆ ANH

Trang chủ
Phiếu đăng ký
Tra cứu
Tra cứu giấy báo dự thi
Tra cứu điểm
Tra cứu KQ tốt nghiệp
Tra cứu ngành đợt tuyển sinh
Học bạ THPT
Tra cứu kết quả sơ tuyển
Tra cứu thông tin tuyển thẳng
Tra cứu kết quả xét tuyển sinh
Danh sách nguyện vọng đủ điều kiện trúng tuyển
Cung cấp dữ liệu tuyển sinh
Đăng ký thông tin xét tuyển sinh
Đổi mã đăng nhập

Tra cứu kết quả sơ tuyển

Lưu ý: Nếu thí sinh thấy sai sót hoặc cần hỗ trợ về thông tin kết quả sơ tuyển, Thí sinh liên hệ với trường ĐH-CD tổ chức sơ tuyển để được hỗ trợ.

Mã trường: Tên mã ngành:

2 Kết quả

1. Nhập thông tin tìm kiếm

2. Nhấn tra cứu

STT	Mã trường	Tên trường	Mã ngành	Tên ngành	Kết quả sơ tuyển
1	AA1	Trường ĐH AA1	7771111	Kỹ thuật quản sự	Đạt

Bản quyền thuộc về: Bộ Giáo dục và Đào tạo

Tài liệu Hướng Dẫn Sử Dụng

1.6. Tra cứu kết quả xét tuyển và xác nhận nhập học

Bước 1: thí sinh truy cập menu Tra cứu/Tra cứu kết quả xét tuyển sinh

Màn hình hiển thị kết quả xét tuyển mà các trường Đại học, Cao đẳng sau khi xét tuyển xong nhập kết quả Đủ/Trượt lên hệ thống

Mỗi trường mà thí sinh đăng ký xét tuyển chỉ có 1 kết quả là Đủ hoặc Trượt. Nếu kết quả là Trượt có nghĩa là thí sinh trượt tất cả các nguyện vọng đã đăng ký vào trường.

🔍 Tra cứu kết quả xét tuyển sinh

Thứ tự NV	Mã trường	Tên trường	Mã ngành	Tên ngành	Mã PTXT	Tên PTXT	Mã tổ hợp	Tên tổ hợp	Kết quả	Trạng thái	Thông tin bổ sung	Xác nhận nhập học
2	AUV	TRƯỜNG ĐẠI HỌC MỸ TẠI VIỆT NAM(*)	7140302	Biên kịch điện ảnh, truyền hình	200	Xét học bạ	A00	Xét học bạ 5 kì	Đủ		Trường xét trúng tuyển theo phương thức trúng tuyển 405	<input checked="" type="checkbox"/>
	C05	TRƯỜNG CAO ĐẲNG SƯ PHẠM HÀ GIANG							Trượt			

Bước 2: Thí sinh nhấn nút **Xác nhận nhập học** đối với nguyện vọng trường Đại học, Cao đẳng nhập kết quả xét tuyển là Đủ

Thứ tự NV	Mã trường	Tên trường	Mã ngành	Tên ngành	Kết quả	Trạng thái	Thông tin bổ sung	Xác nhận nhập học
1	DTT	TRƯỜNG ĐẠI HỌC TÔN ĐỨC THẮNG	71111112	Công nghệ thông tin	Đủ		BS	<input checked="" type="checkbox"/>
2	BVH	TRƯỜNG ĐẠI HỌC BƯU CHÍNH VIỄN THÔNG	50333333	Công nghệ thông tin	Trượt			

Nhấn để xác nhận nhập học

Bước 3: Hệ thống hiển thị hộp thoại xác nhận, nhấn **Đồng ý**

Sau khi xác nhận nhập học bạn sẽ không được nhập học ở trường khác, bạn có chắc chắn muốn thực hiện?

Bước 4: Kiểm tra lại trạng thái Đã nhập học

Tra cứu kết quả tuyển sinh

Thứ tự NV	Mã trường	Tên trường	Mã ngành	Tên ngành	Kết quả	Trạng thái	Thông tin bổ sung	Xác nhận nhập học
1	DTT	TRƯỜNG ĐẠI HỌC TÔN ĐỨC THẮNG	71111112	Công nghệ thông tin	Đủ	Đã nhập học	BS	<input checked="" type="checkbox"/>
2	BVH	TRƯỜNG ĐẠI HỌC BƯU CHÍNH VIỄN THÔNG	50333333	Công nghệ thông tin	Trượt		BS	

Trạng thái thông tin của thí sinh “Đã nhập học” nghĩa là thí sinh đã xác nhận nhập học thành công và trường Đại học đã nhận được thông tin xác nhận nhập học của

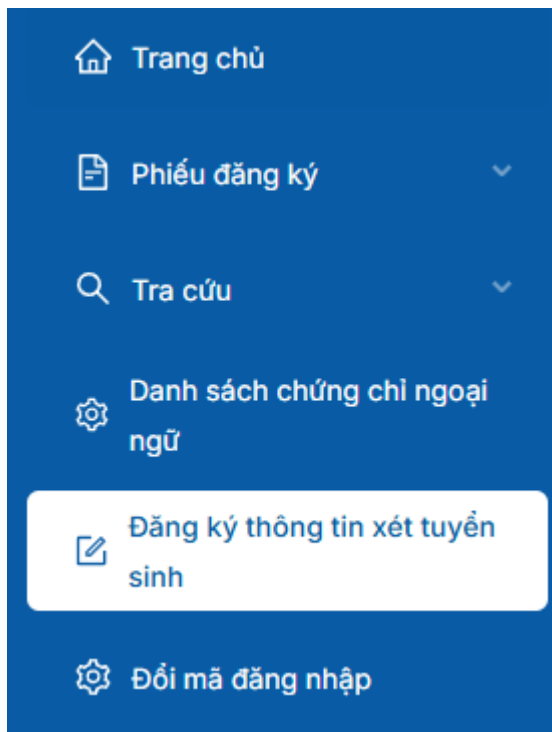
Tài liệu Hướng Dẫn Sử Dụng

thí sinh. Khi đã xác nhận nhập học xong, thí sinh sẽ không được Hủy xác nhận nhập học, nếu muốn Hủy xác nhận nhập học phải liên hệ với trường Đại học đó để được giải quyết.

2. Đăng ký thông tin xét tuyển sinh

2.1. Thêm nguyện vọng

Bước 1: Sau khi đăng nhập hệ thống, thí sinh truy cập menu **Đăng ký thông tin xét tuyển sinh**

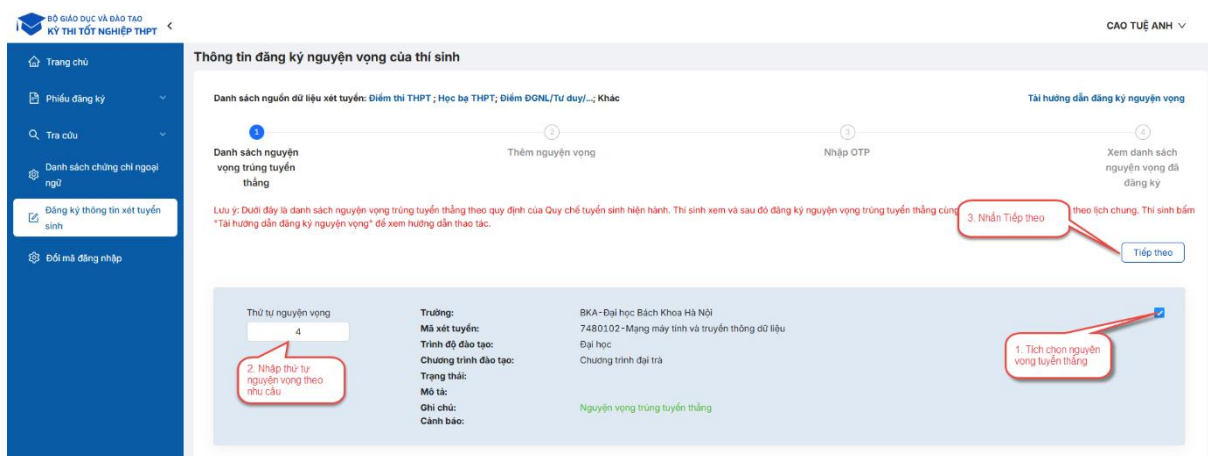


Bước 2: Trên màn hình **1. Danh sách nguyện vọng trúng tuyển thẳng**, hệ thống hiển thị sẵn các nguyện vọng trúng tuyển thẳng (thí sinh đăng ký nguyện vọng trúng tuyển thẳng nếu có nhu cầu cùng với các nguyện vọng khác theo lịch chung)

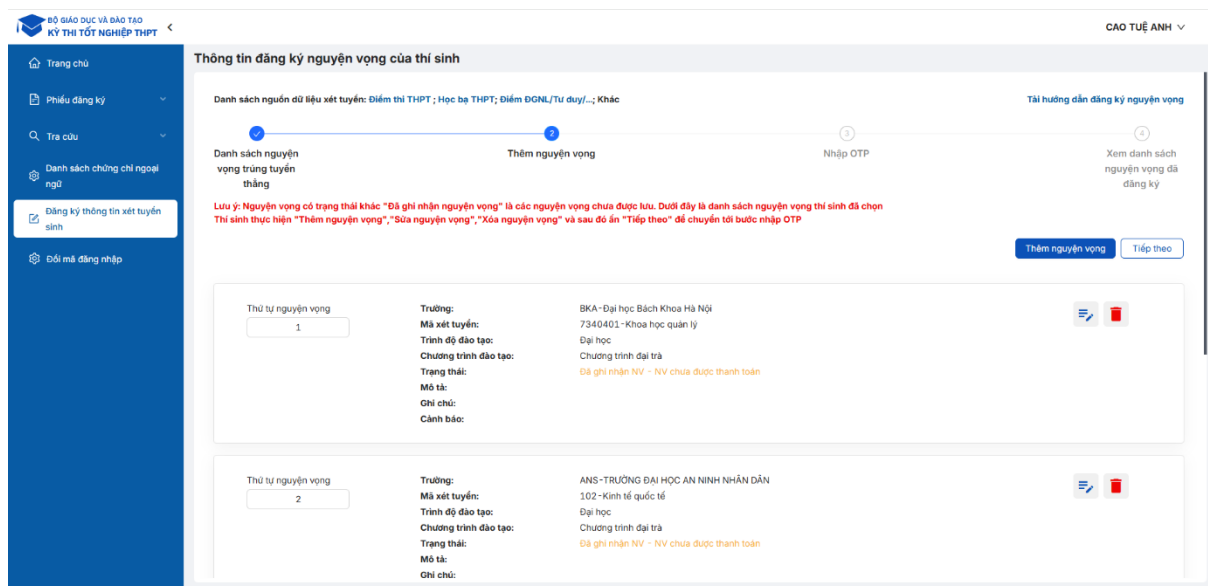
Thí sinh tích chọn nguyện vọng trúng tuyển thẳng (nếu có nhu cầu đăng ký nguyện vọng tuyển thẳng), nhập thứ tự nguyện vọng tuyển thẳng theo nhu cầu rồi nhấn nút

Tiếp theo.

Tài liệu Hướng Dẫn Sử Dụng

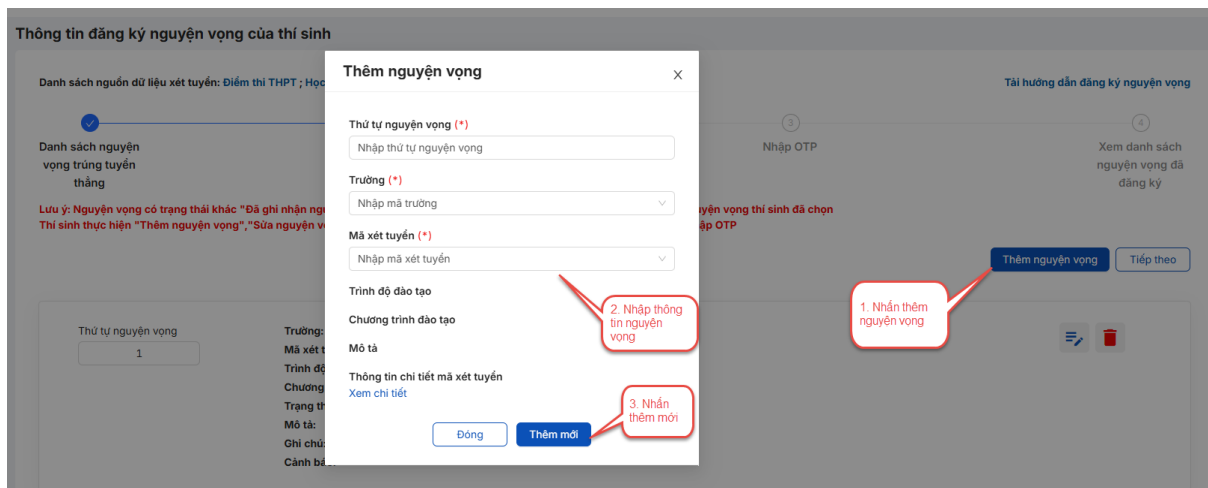


Bước 3: Trên màn hình 2. **Thêm nguyện vọng**, thí sinh xem lại các nguyện vọng đã chọn. Lưu ý các nguyện vọng không có trạng thái Đã ghi nhận NV ở màn hình 2 là các nguyện vọng chưa được lưu



Thí sinh có thể nhấn nút **Thêm nguyện vọng** để thêm nguyện vọng tại màn hình 2.

Thêm nguyện vọng



Hoặc **Sửa nguyện vọng/Xóa nguyện vọng** bằng cách nhấn icon Thêm/Sửa nguyện vọng tại màn hình 2. Thêm nguyện vọng

Thông tin đăng ký nguyện vọng của thí sinh

Danh sách nguồn dữ liệu xét tuyển: Điểm thi THPT ; Học bạ THPT; Điểm ĐGNL/Tư duy/...; Khác

Tài hướng dẫn đăng ký nguyện vọng

1 2 3 4

Danh sách nguyện vọng trúng tuyển thẳng

Thêm nguyện vọng

Nhập OTP

Xem danh sách nguyện vọng đã đăng ký

Lưu ý: Nguyện vọng có trạng thái khác "Đã ghi nhận nguyện vọng" là các nguyện vọng chưa được lưu. Dưới đây là danh sách nguyện vọng thí sinh đã chọn. Thí sinh thực hiện "Thêm nguyện vọng", "Sửa nguyện vọng", "Xóa nguyện vọng" và sau đó ấn "Tiếp theo" để chuyển tới bước nhập OTP

Thêm nguyện vọng Tiếp theo

Thứ tự nguyện vọng	Trưởng:	BKA - Đại học Bách Khoa Hà Nội
1	Mã xét tuyển:	7340401 - Khoa học quản lý
	Trình độ đào tạo:	Đại học
	Chương trình đào tạo:	Chương trình đại trà
	Trạng thái:	Đã ghi nhận NV - NV chưa được thanh toán
	Mô tả:	
	Ghi chú:	
	Cảnh báo:	

Sửa thông tin nguyện vọng

Xóa thông tin nguyện vọng

Bước 4: Nhấn nút **Tiếp theo** trên màn hình 2. Thêm nguyện vọng

Thông tin đăng ký nguyện vọng của thí sinh

Danh sách nguồn dữ liệu xét tuyển: Điểm thi THPT ; Học bạ THPT; Điểm ĐGNL/Tư duy/...; Khác

Tài hướng dẫn đăng ký nguyện vọng

1 2 3 4

Danh sách nguyện vọng trúng tuyển thẳng

Thêm nguyện vọng

Nhập OTP

Xem danh sách nguyện vọng đã đăng ký

Lưu ý: Nguyện vọng có trạng thái khác "Đã ghi nhận nguyện vọng" là các nguyện vọng chưa được lưu. Dưới đây là danh sách nguyện vọng thí sinh đã chọn. Thí sinh thực hiện "Thêm nguyện vọng", "Sửa nguyện vọng", "Xóa nguyện vọng" và sau đó ấn "Tiếp theo" để chuyển tới bước nhập OTP

Thêm nguyện vọng Tiếp theo

Thứ tự nguyện vọng	Trưởng:	BKA - Đại học Bách Khoa Hà Nội
1	Mã xét tuyển:	7340401 - Khoa học quản lý
	Trình độ đào tạo:	Đại học
	Chương trình đào tạo:	Chương trình đại trà
	Trạng thái:	Đã ghi nhận NV - NV chưa được thanh toán
	Mô tả:	
	Ghi chú:	
	Cảnh báo:	

Nhấn tiếp theo để đi tiếp đến màn hình Nhập OTP

Bước 5: Tại màn hình 3. **Nhập OTP**. Thí sinh soạn tin nhắn lấy mã OTP theo hướng dẫn. Sau đó nhập mã xác thực và nhấn nút **Xác nhận đăng ký**

Thông tin đăng ký nguyện vọng của thí sinh

Danh sách nguồn dữ liệu xét tuyển: Điểm thi THPT ; Học bạ THPT; Điểm ĐGNL/Tư duy/...; Khác

Tài hướng dẫn đăng ký nguyện vọng

1 2 3 4

Danh sách nguyện vọng trúng tuyển thẳng

Thêm nguyện vọng

Nhập OTP

Xem danh sách nguyện vọng đã đăng ký

XÁC NHẬN ĐĂNG KÝ

Lưu ý: Hiện tại đầu số 6058 chỉ hỗ trợ nhận OTP các nhà mạng: **Viettel** (đầu số 032, 033, 034, 035, 036, 037, 038, 039, 096, 097, 098, 086), **Vinaphone** (đầu số 083, 084, 085, 081, 082, 091, 094, 088), **Mobiphone** (đầu số 070, 079, 077, 076, 078, 090, 093, 089, 012), **Vietnamphone** (đầu số 056, 058, 092, 052), **I-Telecom** (đầu số 087)
Không hỗ trợ nhà mạng Omobile (đầu số 059, 099) và nhà mạng Wintel (đầu số 055)
Trong trường hợp thí sinh đã sử dụng các nhà mạng có hỗ trợ nhưng không nhận được OTP, thí sinh vui lòng liên hệ nhà mạng để kiểm tra thuê bao đã đăng ký dịch vụ Giá trị gia tăng (VAS) chưa, nếu chưa thì thí sinh đăng ký dịch vụ với nhà mạng.
Thí sinh sử dụng đúng số điện thoại (0977123456) đã điền trong phiếu đăng ký dự thi và nhấn tin theo cú pháp **TSO <số ĐDCN> gửi 6058 (1000/tin nhắn)** để nhận mã xác thực. Mã xác thực sẽ hết hiệu lực sau **30 phút** kể từ khi nhận được tin nhắn. Sau khi nhập mã xác thực, thí sinh bấm **Xác nhận đăng ký** để hoàn tất đăng ký nguyện vọng.

Cú pháp: TSO 102030444

2. Nhập mã xác thực

Nhập mã xác thực

1. Soạn tin theo cú pháp để nhận mã xác thực

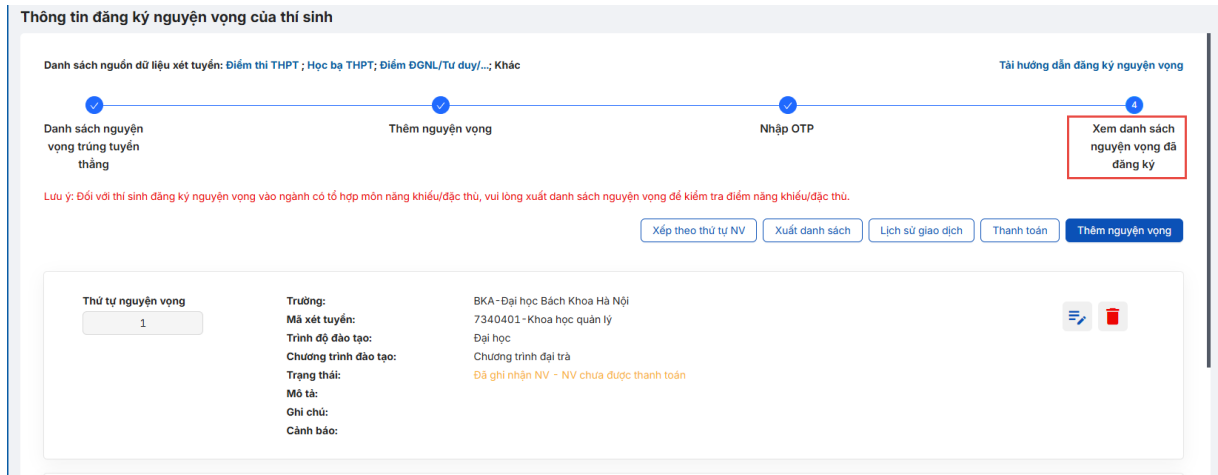
3. Nhấn Xác nhận đăng ký

Quay lại Xác nhận đăng ký

DANH SÁCH NGUYỆN VỌNG ĐÃ ĐĂNG KÝ

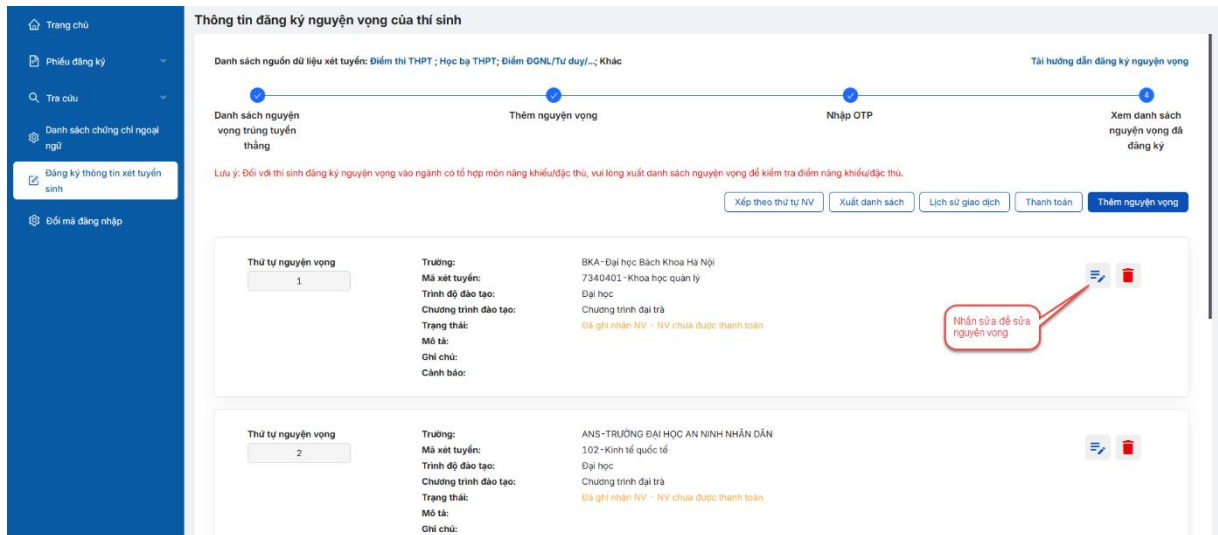
Thứ tự nguyện vọng	Trưởng:	BKA - Đại học Bách Khoa Hà Nội
1	Mã xét tuyển:	7340401 - Khoa học quản lý
	Trình độ đào tạo:	Đại học
	Chương trình đào tạo:	Chương trình đại trà

Bước 6: Thí sinh kiểm tra các nguyện vọng đã được đăng ký tại màn hình 4. Xem danh sách nguyện vọng đã đăng ký để kiểm tra lại thông tin đăng ký



2.2. Sửa nguyện vọng

Bước 1: Sau khi đăng nhập hệ thống, thí sinh truy cập menu **Đăng ký thông tin xét tuyển sinh**. Tại màn hình 4. Xem danh sách nguyện vọng đã đăng ký thí sinh nhấn **Sửa** để sửa nguyện vọng



Bước 2: Thí sinh sửa thông tin nguyện vọng và nhấn **Lưu thông tin**

Sửa thông tin nguyện vọng

Thứ tự nguyện vọng (*)
1

Trường (*)
BKA - Đại học Bách Khoa Hà Nội

Mã xét tuyển (*)
7340401 - Khoa học quản lý

Trình độ đào tạo
Đại học

Chương trình đào tạo
Chương trình đại trà

Mô tả

Thông tin chi tiết mã xét tuyển
[Xem chi tiết](#)

Đóng Lưu thông tin

Sửa thông tin trường, mã xét tuyển

Bước 3: Nhấn nút **Tiếp theo** trên màn hình 2. **Thêm nguyện vọng**

Thông tin đăng ký nguyện vọng của thí sinh

Danh sách nguồn dữ liệu xét tuyển: Điểm thi THPT; Học bạ THPT; Điểm ĐGNL/Tư duy/...; Khác

Tài hướng dẫn đăng ký nguyện vọng

1 2 3 4

Danh sách nguyện vọng trúng tuyển thẳng Thêm nguyện vọng Nhập OTP Xem danh sách nguyện vọng đã đăng ký

Lưu ý: Nguyện vọng có trạng thái khác "Đã ghi nhận nguyện vọng" là các nguyện vọng chưa được lưu. Dưới đây là danh sách nguyện vọng thí sinh đã chọn. Thí sinh thực hiện "Thêm nguyện vọng", "Sửa nguyện vọng", "Xóa nguyện vọng" và sau đó ấn "Tiếp theo" để chuyển tới bước nhập OTP

Thêm nguyện vọng Tiếp theo

Nhấn tiếp theo để đi tiếp đến màn hình Nhập OTP

Thứ tự nguyện vọng	Trường:	BKA - Đại học Bách Khoa Hà Nội
1	Mã xét tuyển:	7340401 - Khoa học quản lý
	Trình độ đào tạo:	Đại học
	Chương trình đào tạo:	Chương trình đại trà
	Trạng thái:	Đã ghi nhận NV - NV chưa được thanh toán
	Mô tả:	
	Ghi chú:	
	Cảnh báo:	

Bước 4: Tại màn hình 3. **Nhập OTP**. Thí sinh soạn tin nhắn lấy mã OTP theo hướng dẫn. Sau đó nhập mã xác thực và nhấn nút **Xác nhận đăng ký**

Thông tin đăng ký nguyện vọng của thí sinh

Danh sách nguyện vọng trúng tuyển thẳng Thêm nguyện vọng Nhập OTP Xem danh sách nguyện vọng đã đăng ký

XÁC NHẬN ĐĂNG KÝ

Lưu ý: Hiện tại đầu số 6058 chỉ hỗ trợ nhận OTP các nhà mạng:
Viettel (đầu số 032, 033, 034, 035, 036, 037, 038, 039, 096, 097, 098, 086), **Vinaphone** (đầu số 083, 084, 085, 081, 082, 091, 094, 088), **Mobiphone** (đầu số 070, 079, 077, 076, 078, 090, 093, 089, 012), **Vietnamphone** (đầu số 056, 058, 092, 052), **I-Telecom** (đầu số 087)
Không hỗ trợ nhà mạng Gmobile (đầu số 059, 099) và nhà mạng Wintel (đầu số 055)

Trong trường hợp thí sinh đã sử dụng các nhà mạng có hỗ trợ nhưng không nhận được OTP, thí sinh vui lòng liên hệ nhà mạng để kiểm tra thuê bao đã đăng ký dịch vụ Giá trị gia tăng (VAS) chưa, nếu chưa thì thí sinh đăng ký dịch vụ với nhà mạng.

Thí sinh sử dụng đúng số điện thoại (0977123456) đã điền trong phiếu đăng ký dự thi và nhấn tin theo cú pháp **TSO <số ĐDCN> gửi 6058 (1000d/tin nhắn)** để nhận mã xác thực. Mã xác thực sẽ hết hiệu lực sau **30 phút** kể từ khi nhận được tin nhắn. Sau khi nhập mã xác thực, thí sinh bấm **Xác nhận đăng ký** để hoàn tất đăng ký nguyện vọng.

Cú pháp: TSO 102030444

2. Nhập mã xác thực

1. Soạn tin theo cú pháp để nhận mã xác thực

3. Nhấn Xác nhận đăng ký

Quay lại Xác nhận đăng ký

DANH SÁCH NGUYỆN VỌNG ĐÃ ĐĂNG KÝ

Thứ tự nguyện vọng	Trưởng:	BKA - Đại học Bách Khoa Hà Nội
1	Mã xét tuyển:	7340401 - Khoa học quản lý
	Trình độ đào tạo:	Đại học
	Chương trình đào tạo:	Chương trình đại trà

Bước 5: Thí sinh kiểm tra các nguyện vọng đã được đăng ký tại màn hình 4. Xem danh sách nguyện vọng đã đăng ký để kiểm tra lại thông tin đăng ký

Thông tin đăng ký nguyện vọng của thí sinh

Danh sách nguồn dữ liệu xét tuyển: Điểm thi THPT; Học bạ THPT; Điểm ĐGNL/Tu duy...; Khác Tài hướng dẫn đăng ký nguyện vọng

Danh sách nguyện vọng trúng tuyển thẳng Thêm nguyện vọng Nhập OTP Xem danh sách nguyện vọng đã đăng ký

Lưu ý: Đối với thí sinh đăng ký nguyện vọng vào ngành có tổ hợp môn năng khiếu/đặc thù, vui lòng xuất danh sách nguyện vọng để kiểm tra điểm năng khiếu/đặc thù.

Xếp theo thứ tự NV Xuất danh sách Lịch sử giao dịch Thanh toán Thêm nguyện vọng

Thứ tự nguyện vọng	Trưởng:	BKA - Đại học Bách Khoa Hà Nội	
1	Mã xét tuyển:	7340401 - Khoa học quản lý	
	Trình độ đào tạo:	Đại học	
	Chương trình đào tạo:	Chương trình đại trà	
	Trạng thái:	Đã ghi nhận NV - NV chưa được thanh toán	
	Mô tả:		
	Ghi chú:		
	Cảnh báo:		

2.3. Xóa nguyện vọng

Bước 1: Sau khi đăng nhập hệ thống, thí sinh truy cập menu **Đăng ký thông tin xét tuyển sinh**. Tại màn hình 4. Xem danh sách nguyện vọng đã đăng ký để xem lại các nguyện vọng đã được ghi nhận. Thí sinh nhấn **Xóa** để xóa nguyện vọng

Tài liệu Hướng Dẫn Sử Dụng

Thông tin đăng ký nguyện vọng của thí sinh

Danh sách nguồn dữ liệu xét tuyển: Điểm thi THPT; Học bạ THPT; Điểm ĐGNL/Tu duy...; Khác

Tài hướng dẫn đăng ký nguyện vọng

Danh sách nguyện vọng trúng tuyển thẳng

Thêm nguyện vọng

Nhập OTP

Xem danh sách nguyện vọng đã đăng ký

Lưu ý: Đối với thí sinh đăng ký nguyện vọng vào ngành có tổ hợp môn nâng cao/đặc thù, vui lòng xuất danh sách nguyện vọng để kiểm tra điểm nâng cao/đặc thù.

Xếp theo thứ tự NV | Xuất danh sách | Lịch sử giao dịch | Thanh toán | **Thêm nguyện vọng**

Thứ tự nguyện vọng 1

Trường: BKA - Đại học Bách Khoa Hà Nội
Mã xét tuyển: 7340401 - Khoa học quản lý
Trình độ đào tạo: Đại học
Chương trình đào tạo: Chương trình đại trà
Trạng thái: Đã ghi nhận NV - NV chưa được thanh toán

Thứ tự nguyện vọng 2

Trường: ANS - TRƯỜNG ĐẠI HỌC AN NINH NHÂN DÂN
Mã xét tuyển: 102 - Kinh tế quốc tế
Trình độ đào tạo: Đại học
Chương trình đào tạo: Chương trình đại trà
Trạng thái: Đã ghi nhận NV - NV chưa được thanh toán

Nhấn Xóa để xóa nguyện vọng

Bước 2: Hệ thống hiển thị màn hình xác nhận xóa nguyện vọng, thí sinh nhấn nút **Xóa**

Xác nhận xóa nguyện vọng

Thí sinh chắc chắn xóa nguyện vọng này?

Hủy Xóa

Bước 3: Tại màn hình 3. **Nhập OTP.** Thí sinh soạn tin nhắn lấy mã OTP theo hướng dẫn. Sau đó nhập mã xác thực và nhấn nút **Xác nhận đăng ký**

Thông tin đăng ký nguyện vọng của thí sinh

Danh sách nguyện vọng trúng tuyển thẳng

Thêm nguyện vọng

Nhập OTP

Xem danh sách nguyện vọng đã đăng ký

XÁC NHẬN ĐĂNG KÝ

Lưu ý: Hiện tại đầu số 6058 chỉ hỗ trợ nhận OTP các nhà mạng:
Viettel (đầu số 032, 033, 034, 035, 036, 037, 038, 039, 096, 097, 098, 086), **Vinaphone** (đầu số 083, 084, 085, 081, 082, 091, 094, 088), **Mobiphone** (đầu số 070, 079, 077, 076, 078, 090, 093, 089, 012), **Vietnamphone** (đầu số 056, 058, 092, 052), **I-Telecom** (đầu số 087)
Không hỗ trợ nhà mạng Gmobile (đầu số 059, 099) và nhà mạng Wintel (đầu số 055)

Trong trường hợp thí sinh đã sử dụng các nhà mạng có hỗ trợ nhưng không nhận được OTP, thí sinh vui lòng liên hệ nhà mạng để kiểm tra thủ tục bao đã đăng ký dịch vụ Giá trị gia tăng (VAS) chưa, nếu chưa thì thí sinh đăng ký dịch vụ với nhà mạng.

Thí sinh sử dụng đúng số điện thoại (0977123456) đã điền trong phiếu đăng ký thi và nhắn tin theo cú pháp **TSO <số ĐDCN> gửi 6058 (1000đ/tin nhắn)** để nhận mã xác thực. Mã xác thực sẽ hết hiệu lực sau **30 phút** kể từ khi nhận được tin nhắn. Sau khi nhập mã xác thực, thí sinh bấm **Xác nhận đăng ký** để hoàn tất đăng ký nguyện vọng.

Cú pháp: **TSO 102030444**

Nhập mã xác thực

Quay lại | **Xác nhận đăng ký**

DANH SÁCH NGUYỆN VỌNG ĐÃ ĐĂNG KÝ

Thứ tự nguyện vọng 1

Trường: BKA - Đại học Bách Khoa Hà Nội
Mã xét tuyển: 7340401 - Khoa học quản lý
Trình độ đào tạo: Đại học
Chương trình đào tạo: Chương trình đại trà

1. Soạn tin theo cú pháp để nhận mã xác thực

2. Nhập mã xác thực

3. Nhấn Xác nhận đăng ký

Bước 4: Thí sinh kiểm tra các nguyện vọng đã được đăng ký tại màn hình 4. **Xem danh sách nguyện vọng đã đăng ký** để kiểm tra lại thông tin đăng ký

Tài liệu Hướng Dẫn Sử Dụng

Thông tin đăng ký nguyện vọng của thí sinh

Danh sách nguồn dữ liệu xét tuyển: Điểm thi THPT ; Học bạ THPT; Điểm ĐGNL/Tư duy/...; Khác Tài hướng dẫn đăng ký nguyện vọng

✓ Danh sách nguyện vọng trúng tuyển thẳng

✓ Thêm nguyện vọng

✓ Nhập OTP

4 Xem danh sách nguyện vọng đã đăng ký

Lưu ý: Đối với thí sinh đăng ký nguyện vọng vào ngành có tổ hợp môn năng khiếu/đặc thù, vui lòng xuất danh sách nguyện vọng để kiểm tra điểm năng khiếu/đặc thù.

Xếp theo thứ tự NV | Xuất danh sách | Lịch sử giao dịch | Thanh toán | Thêm nguyện vọng

Thứ tự nguyện vọng	Trường:	BKA - Đại học Bách Khoa Hà Nội	
1	Mã xét tuyển:	7340401 - Khoa học quản lý	
	Trình độ đào tạo:	Đại học	
	Chương trình đào tạo:	Chương trình đại trà	
	Trạng thái:	Đã ghi nhận NV - NV chưa được thanh toán	
	Mô tả:		
	Ghi chú:		
	Cảnh báo:		

2.4. Xếp theo thứ tự nguyện vọng

Bước 1: Sau khi đăng nhập hệ thống, thí sinh truy cập menu **Đăng ký thông tin xét tuyển sinh**. Tại màn hình 4. **Xem danh sách nguyện vọng đã đăng ký**, thí sinh nhấn **Xếp theo thứ tự NV**

Trang chủ | Phiếu đăng ký | Tra cứu | Danh sách chứng chỉ ngoại ngữ | Đăng ký thông tin xét tuyển sinh | Đổi mã đăng nhập

Thông tin đăng ký nguyện vọng của thí sinh

Danh sách nguồn dữ liệu xét tuyển: Điểm thi THPT ; Học bạ THPT; Điểm ĐGNL/Tư duy/...; Khác Tài hướng dẫn đăng ký nguyện vọng

✓ Danh sách nguyện vọng trúng tuyển thẳng

✓ Thêm nguyện vọng

✓ Nhập OTP

4 Xem danh sách nguyện vọng đã đăng ký

Lưu ý: Đối với thí sinh đăng ký nguyện vọng vào ngành có tổ hợp môn năng khiếu/đặc thù, vui lòng xuất danh sách nguyện vọng để kiểm tra điểm năng khiếu/đặc thù.

Xếp theo thứ tự NV | Xuất danh sách | Lịch sử giao dịch | Thanh toán | Thêm nguyện vọng

Thứ tự nguyện vọng	Trường:	BKA - Đại học Bách Khoa Hà Nội	
1	Mã xét tuyển:	7340401 - Khoa học quản lý	
	Trình độ đào tạo:	Đại học	
	Chương trình đào tạo:	Chương trình đại trà	
	Trạng thái:	Đã ghi nhận NV - NV chưa được thanh toán	
	Mô tả:		
	Ghi chú:		
	Cảnh báo:		

Thứ tự nguyện vọng

2	Trường:	ANS - TRƯỜNG ĐẠI HỌC AN NINH NHÂN DÂN	
	Mã xét tuyển:	102 - Kinh tế quốc tế	
	Trình độ đào tạo:	Đại học	
	Chương trình đào tạo:	Chương trình đại trà	
	Trạng thái:	Đã ghi nhận NV - NV chưa được thanh toán	
	Mô tả:		
	Ghi chú:		

Nhấn Xếp theo thứ tự NV

Bước 2: Thí sinh thực hiện sửa thứ tự nguyện vọng mong muốn

Tài liệu Hướng Dẫn Sử Dụng





Thông tin đăng ký nguyện vọng của thí sinh

Danh sách nguồn dữ liệu xét tuyển: **Điểm thi THPT ; Học bạ THPT; Điểm ĐGNL/Tư duy/...; Khác** Tài hướng dẫn đăng ký nguyện vọng

1 **Danh sách nguyện vọng trúng tuyển thẳng** 2 **Thêm nguyện vọng** 3 **Nhập OTP** 4 **Xem danh sách nguyện vọng đã đăng ký**

Lưu ý: Nguyện vọng có trạng thái khác "Đã ghi nhận nguyện vọng" là các nguyện vọng chưa được lưu. Dưới đây là danh sách nguyện vọng thí sinh đã chọn. Thí sinh thực hiện "Thêm nguyện vọng", "Sửa nguyện vọng", "Xóa nguyện vọng" và sau đó ấn "Tiếp theo" để chuyển tới bước nhập OTP

Thí sinh có thể thay đổi thứ tự nguyện vọng

Thứ tự nguyện vọng 1	Trường: BKA - Đại học Bách Khoa Hà Nội Mã xét tuyển: 7340401 - Khoa học quản lý Trình độ đào tạo: Đại học Chương trình đào tạo: Chương trình đại trà Trạng thái: Đã ghi nhận NV - NV chưa được thanh toán Mô tả: Ghi chú: Cảnh báo:	 
Thứ tự nguyện vọng 2	Trường: ANS - TRƯỜNG ĐẠI HỌC AN NINH NHÂN DÂN Mã xét tuyển: 102 - Kinh tế quốc tế Trình độ đào tạo: Đại học Chương trình đào tạo: Chương trình đại trà Trạng thái: Đã ghi nhận NV - NV chưa được thanh toán Mô tả: Ghi chú: Cảnh báo:	 

Bước 2: Sau khi sửa thông tin, thí sinh nhấn **Tiếp theo** trên màn hình 2. **Thêm nguyện vọng**

Thông tin đăng ký nguyện vọng của thí sinh



Danh sách nguồn dữ liệu xét tuyển: **Điểm thi THPT ; Học bạ THPT; Điểm ĐGNL/Tư duy/...; Khác** Tài hướng dẫn đăng ký nguyện vọng

1 **Danh sách nguyện vọng trúng tuyển thẳng** 2 **Thêm nguyện vọng** 3 **Nhập OTP** 4 **Xem danh sách nguyện vọng đã đăng ký**

Lưu ý: Nguyện vọng có trạng thái khác "Đã ghi nhận nguyện vọng" là các nguyện vọng chưa được lưu. Dưới đây là danh sách nguyện vọng thí sinh đã chọn. Thí sinh thực hiện "Thêm nguyện vọng", "Sửa nguyện vọng", "Xóa nguyện vọng" và sau đó ấn "Tiếp theo" để chuyển tới bước nhập OTP

Thêm nguyện vọng **Tiếp theo**

Nhấn tiếp theo để đi tiếp đến màn hình Nhập OTP

Thứ tự nguyện vọng 1	Trường: BKA - Đại học Bách Khoa Hà Nội Mã xét tuyển: 7340401 - Khoa học quản lý Trình độ đào tạo: Đại học Chương trình đào tạo: Chương trình đại trà Trạng thái: Đã ghi nhận NV - NV chưa được thanh toán Mô tả: Ghi chú: Cảnh báo:	 
-------------------------	--	---

Bước 3: Tại màn hình 3. **Nhập OTP**. Thí sinh soạn tin nhắn lấy mã OTP theo hướng dẫn. Sau đó nhập mã xác thực và nhấn nút **Xác nhận đăng ký**

Thông tin đăng ký nguyện vọng của thí sinh

Danh sách nguyện vọng trúng tuyển thẳng Thêm nguyện vọng Nhập OTP Xem danh sách nguyện vọng đã đăng ký

XÁC NHẬN ĐĂNG KÝ

Lưu ý: Hiện tại đầu số 6058 chỉ hỗ trợ nhận OTP các nhà mạng:
Viettel (đầu số 032, 033, 034, 035, 036, 037, 038, 039, 096, 097, 098, 086), **Vinaphone** (đầu số 083, 084, 085, 081, 082, 091, 094, 088), **Mobiphone** (đầu số 070, 079, 077, 076, 078, 090, 093, 089, 012), **Vietnamphone** (đầu số 056, 058, 092, 052), **I-Telecom** (đầu số 087)
Không hỗ trợ nhà mạng Gmobile (đầu số 059, 099) và nhà mạng Wintel (đầu số 055)

Trong trường hợp thí sinh đã sử dụng các nhà mạng có hỗ trợ nhưng không nhận được OTP, thí sinh vui lòng liên hệ nhà mạng để kiểm tra thuê bao đã đăng ký dịch vụ Giá trị gia tăng (VAS) chưa, nếu chưa thì thí sinh đăng ký dịch vụ với nhà mạng.

Thí sinh sử dụng đúng số điện thoại (0977123456) đã điền trong phiếu đăng ký dự thi và nhấn tin theo cú pháp **TSO <số ĐDCN> gửi 6058 (1000d/tin nhắn)** để nhận mã xác thực. Mã xác thực sẽ hết hiệu lực sau **30 phút** kể từ khi nhận được tin nhắn. Sau khi nhập mã xác thực, thí sinh bấm **Xác nhận đăng ký** để hoàn tất đăng ký nguyện vọng.

Cú pháp: TSO 102030444

2. Nhập mã xác thực

1. Soạn tin theo cú pháp để nhận mã xác thực

3. Nhấn Xác nhận đăng ký

Quay lại Xác nhận đăng ký

DANH SÁCH NGUYỆN VỌNG ĐÃ ĐĂNG KÝ

Thứ tự nguyện vọng	Trưởng:	BKA - Đại học Bách Khoa Hà Nội
1	Mã xét tuyển:	7340401 - Khoa học quản lý
	Trình độ đào tạo:	Đại học
	Chương trình đào tạo:	Chương trình đại trà

Bước 5: Thí sinh kiểm tra các nguyện vọng đã được đăng ký tại màn hình 4. Xem danh sách nguyện vọng đã đăng ký để kiểm tra lại thông tin đăng ký

Thông tin đăng ký nguyện vọng của thí sinh

Danh sách nguồn dữ liệu xét tuyển: Điểm thi THPT; Học bạ THPT; Điểm ĐGNL/Tu duy/...; Khác Tài hướng dẫn đăng ký nguyện vọng

Danh sách nguyện vọng trúng tuyển thẳng Thêm nguyện vọng Nhập OTP Xem danh sách nguyện vọng đã đăng ký

Lưu ý: Đối với thí sinh đăng ký nguyện vọng vào ngành có tổ hợp môn năng khiếu/đặc thù, vui lòng xuất danh sách nguyện vọng để kiểm tra điểm năng khiếu/đặc thù.

Xếp theo thứ tự NV Xuất danh sách Lịch sử giao dịch Thanh toán Thêm nguyện vọng

Thứ tự nguyện vọng	Trưởng:	BKA - Đại học Bách Khoa Hà Nội	
1	Mã xét tuyển:	7340401 - Khoa học quản lý	
	Trình độ đào tạo:	Đại học	
	Chương trình đào tạo:	Chương trình đại trà	
	Trạng thái:	Đã ghi nhận NV - NV chưa được thanh toán	
	Mô tả:		
	Ghi chú:		
	Cảnh báo:		

2.5. Xuất danh sách nguyện vọng

Bước 1: Sau khi đăng nhập hệ thống, thí sinh truy cập menu **Đăng ký thông tin xét tuyển sinh**. Tại màn hình 4. Xem danh sách nguyện vọng đã đăng ký, thí sinh nhấn **Xuất danh sách**

Tài liệu Hướng Dẫn Sử Dụng

The screenshot shows the 'Thông tin đăng ký nguyện vọng của thí sinh' page. The left sidebar contains navigation options: Trang chủ, Phiếu đăng ký, Tra cứu, Danh sách chứng chỉ ngoại ngữ, Đăng ký thông tin xét tuyển sinh (highlighted), and Đổi mã đăng nhập. The main content area displays a progress bar with four steps: Danh sách nguồn dữ liệu xét tuyển, Thêm nguyện vọng, Nhập OTP, and Xem danh sách nguyện vọng đã đăng ký. Below the progress bar, there are buttons for 'Xếp theo thứ tự NV', 'Xuất danh sách', 'Lịch sử giao dịch', 'Thanh toán', and 'Thêm nguyện vọng'. A red callout box points to the 'Thanh toán' button with the text 'Nhấn Xuất danh sách'. Below the buttons, there are two rows of application information, each with a 'Thứ tự nguyện vọng' field and a list of details including Trường, Mã xét tuyển, Trình độ đào tạo, Chương trình đào tạo, and Trạng thái.

2.6. Thanh toán

Sau khi đăng nhập hệ thống, thí sinh truy cập menu **Đăng ký thông tin xét tuyển sinh**. Tại màn hình **4. Xem danh sách nguyện vọng đã đăng ký** thí sinh nhấn nút **Thanh toán** và xem hướng dẫn thanh toán chi tiết trong tài liệu HDSD thanh toán trực tuyến

This screenshot is identical to the one above, showing the 'Thông tin đăng ký nguyện vọng của thí sinh' page. The 'Thanh toán' button is highlighted with a red callout box containing the text 'Nhấn Thanh toán'.

2.7. In biên lai

Sau khi đăng nhập hệ thống, thí sinh truy cập menu **Đăng ký thông tin xét tuyển sinh**. Tại màn hình **4. Xem danh sách nguyện vọng đã đăng ký** thí sinh nhấn nút **In biên lai** và xem hướng dẫn chi tiết trong tài liệu HDSD thanh toán trực tuyến

Tài liệu Hướng Dẫn Sử Dụng

Thông tin đăng ký nguyện vọng của thí sinh

Danh sách nguồn dữ liệu xét tuyển: Điểm thi THPT ; Học bạ THPT; Điểm ĐGNL/Tu duy...; Khác

Tài hướng dẫn đăng ký nguyện vọng

Danh sách nguyện vọng trúng tuyển thẳng

Thêm nguyện vọng

Nhập OTP

Xem danh sách nguyện vọng đã đăng ký

Lưu ý: Đối với thí sinh đăng ký nguyện vọng vào ngành có tổ hợp môn năng khiếu/đặc thù, vui lòng xuất danh sách nguyện vọng để kiểm tra điểm năng khiếu/đặc thù.

In biên lại Xếp theo thứ tự NV Xuất danh sách Lịch sử giao dịch Thanh toán Thêm nguyện vọng

Thứ tự nguyện vọng 1

Trường: BK - Đại học Bách Khoa Hà Nội
Mã xét tuyển: 7340401 - Khoa học quản lý
Trình độ đào tạo: Đại học
Chương trình đào tạo: Chương trình đại trà
Trạng thái: Đã ghi nhận NV - NV chưa được thanh toán

Thứ tự nguyện vọng 2

Trường: ANS - TRƯỜNG ĐẠI HỌC AN NINH NHÂN DÂN
Mã xét tuyển: 102 - Kinh tế quốc tế
Trình độ đào tạo: Đại học
Chương trình đào tạo: Chương trình đại trà
Trạng thái: Đã ghi nhận NV - NV chưa được thanh toán

2.8. Lịch sử giao dịch

Bước 1: Sau khi đăng nhập hệ thống, thí sinh truy cập menu **Đăng ký thông tin xét tuyển sinh**. Tại màn hình **4. Xem danh sách nguyện vọng đã đăng ký**, thí sinh nhấn **Lịch sử giao dịch**

Thông tin đăng ký nguyện vọng của thí sinh

Danh sách nguồn dữ liệu xét tuyển: Điểm thi THPT ; Học bạ THPT; Điểm ĐGNL/Tu duy...; Khác

Tài hướng dẫn đăng ký nguyện vọng

Danh sách nguyện vọng trúng tuyển thẳng

Thêm nguyện vọng

Nhập OTP

Xem danh sách nguyện vọng đã đăng ký

Lưu ý: Đối với thí sinh đăng ký nguyện vọng vào ngành có tổ hợp môn năng khiếu/đặc thù, vui lòng xuất danh sách nguyện vọng để kiểm tra điểm năng khiếu/đặc thù.

Xếp theo thứ tự NV Xuất danh sách Lịch sử giao dịch Thanh toán Thêm nguyện vọng

Thứ tự nguyện vọng 1

Trường: BKA - Đại học Bách Khoa Hà Nội
Mã xét tuyển: 7340401 - Khoa học quản lý
Trình độ đào tạo: Đại học
Chương trình đào tạo: Chương trình đại trà
Trạng thái: Đã ghi nhận NV - NV chưa được thanh toán

Thứ tự nguyện vọng 2

Trường: ANS - TRƯỜNG ĐẠI HỌC AN NINH NHÂN DÂN
Mã xét tuyển: 102 - Kinh tế quốc tế
Trình độ đào tạo: Đại học
Chương trình đào tạo: Chương trình đại trà
Trạng thái: Đã ghi nhận NV - NV chưa được thanh toán